

# TENDANCES EMPLOI CHR D 3<sup>ÈME</sup> TRIMESTRE 2013

SOURCE : TENDANCE EMPLOI COMPÉTENCE OBSERVATOIRE MEDEF

DECEMBRE 2013

## Méthode

Cette étude repose sur un panel de 44 076 établissements de France métropolitaine hors DOM (couvrant une population de référence de 1 200 635 établissements) interrogés trimestriellement sur :

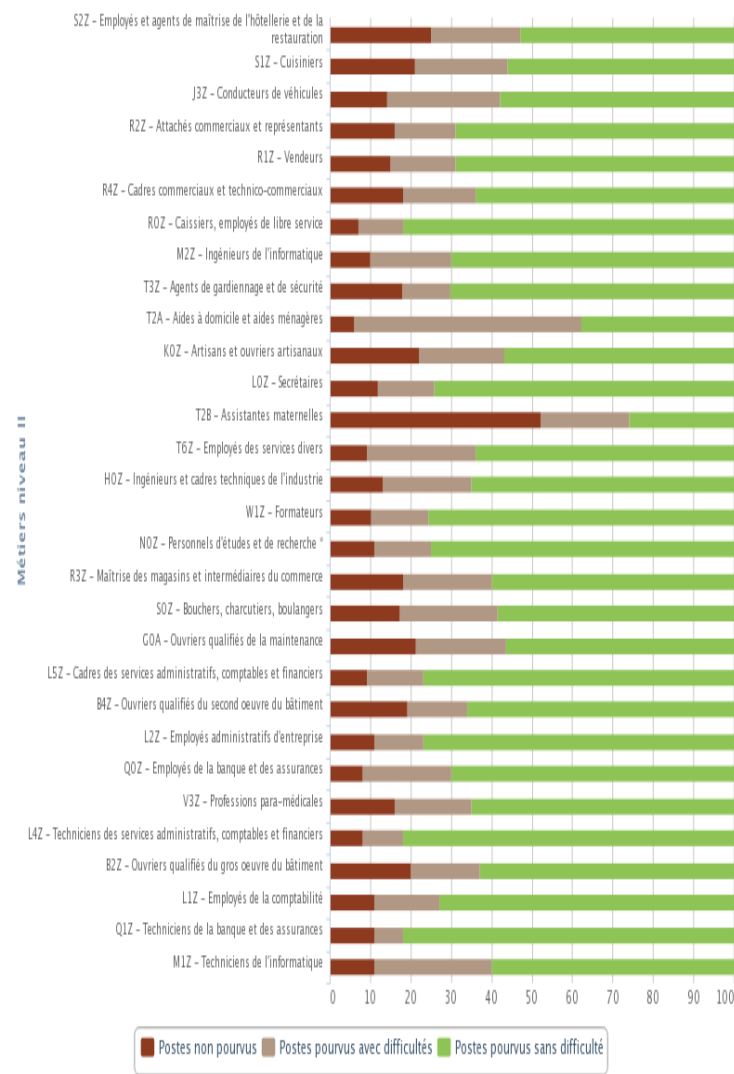
- Les recrutements des trois mois précédents
- Les intentions de recrutement des trois mois à venir

# Les métiers les plus recherchés au 3<sup>ème</sup> trimestre 2013

Le secteur de l'hôtellerie restauration reste le **premier pourvoyeur d'emplois** pour ce semestre avec :

→ **55 852** postes d'employés et d'agents de maîtrise de l'hôtellerie restauration proposés (dont 53 % pourvus sans difficulté, 22 % avec difficultés et 25 % non pourvus)

→ **51 184** postes de cuisiniers proposés (dont 56 % pourvus sans difficulté, 23 % avec difficultés et 21 % non pourvus)

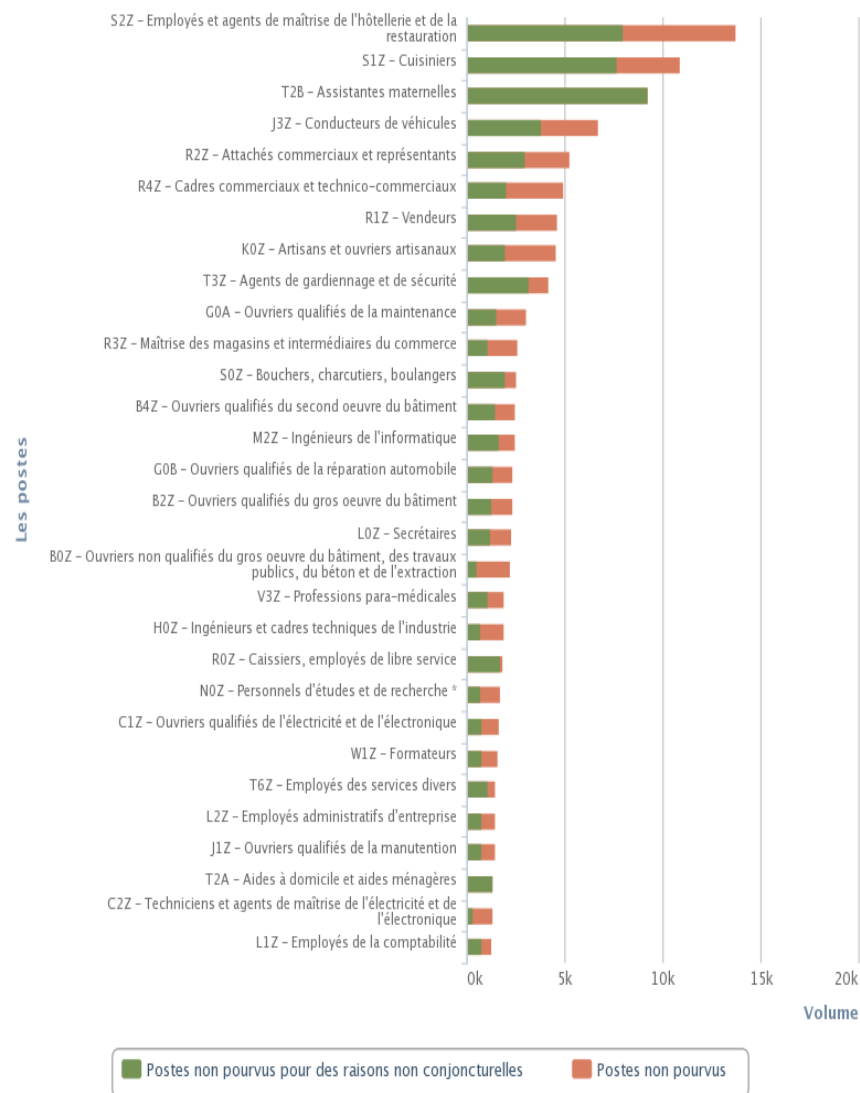


# Les postes non pourvus au 3<sup>ème</sup> trimestre 2013

Toujours de **nombreux postes non pourvus** ce trimestre qui entravent le développement des établissements CHRD :

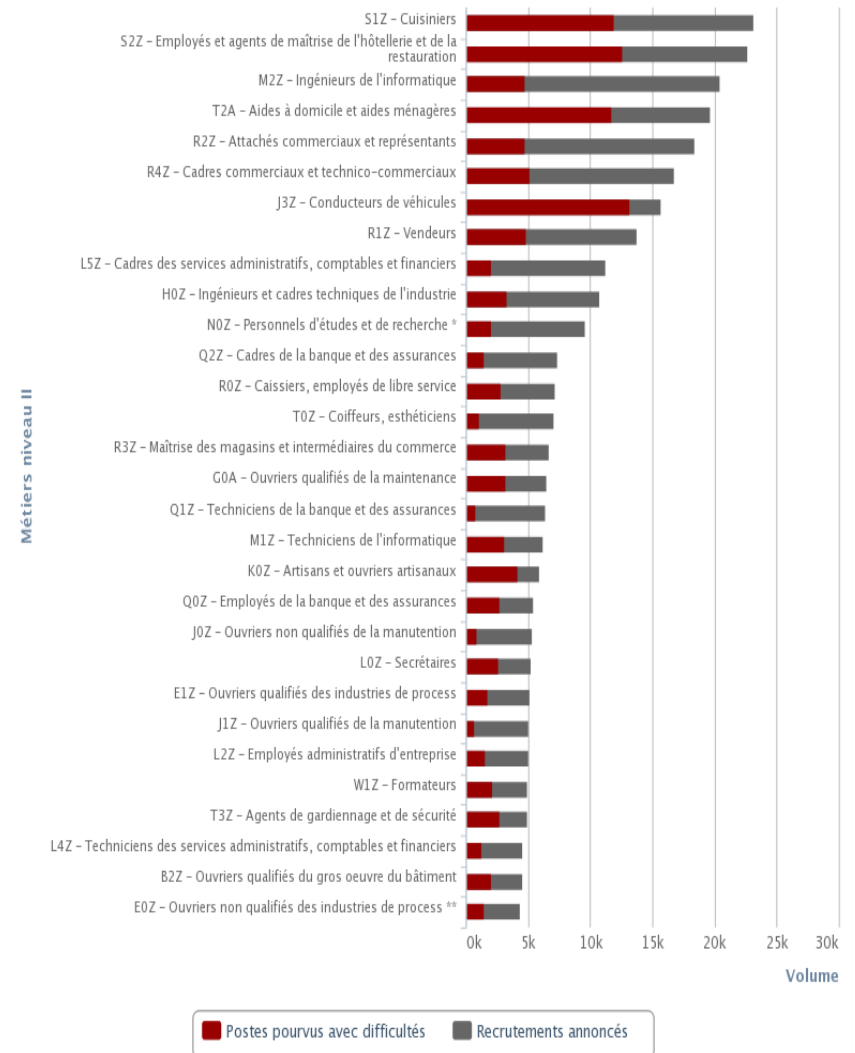
→ **13 726** postes d'employés et d'agents de maîtrise de l'hôtellerie non pourvus dont 7 947 pour des raisons non conjoncturelles (manque de compétences métiers ou liés aux candidats)

→ **10 866** postes de cuisiniers non pourvus dont 7 594 pour des raisons non conjoncturelles



# Les recrutements annoncés pour le 4<sup>ème</sup> trimestre 2013

Avec **23 061** recrutements de cuisiniers et **22 574** d'employés et agents de maîtrise de l'hôtellerie et de la restauration annoncés, le secteur CHRD resterait en pole position pour le recrutement le semestre prochain



# Zoom sur les métiers pour le 3<sup>ème</sup> trimestre 2013

## Employé(s) de l'hôtellerie

Sur **19 882** postes **16 112** embauches réalisées dont  
**10 482** réalisées sans difficulté

**19 882**

postes recherchés ce trimestre

### **7 014 Ile-de-France**

2 566 Provence Alpes Côte d'Azur

1 702 Auvergne

1 620 Rhône-Alpes

890 Midi-Pyrénées

840 Bretagne

828 Alsace

732 Aquitaine

# Zoom sur les métiers pour le 3<sup>ème</sup> trimestre 2013

## Serveur(s) de cafés restaurants

Sur **34 011** postes **25 043** embauches réalisées dont  
**18 611** réalisées sans difficulté

<b>34 011</b> postes recherchés ce trimestre	<b>6 811 Ile-de-France</b>
	5 646 Aquitaine
	3 874 Pays de la Loire
	2 873 Rhône-Alpes
	2 802 Provence Alpes Cote d'Azur
	1 741 Nord-Pas-de Calais
	1 541 Alsace
	1 334 Corse

# Zoom sur les métiers pour le 3<sup>ème</sup> trimestre 2013

## Aide(s) de cuisine, apprentis de cuisine et employés polyvalents de restauration

Sur **32 415** postes **26 242** embauches réalisées dont  
**18 957** réalisées sans difficulté

**32 415**

postes recherchés ce trimestre

### **10 319 Ile-de-France**

4 339 Provence Alpes Côte d'Azur

4 035 Rhône-Alpes

3 331 Aquitaine

2 318 Pays de la Loire

1 280 Nord-Pas-de Calais

1 248 Midi-Pyrénées

1 223 Alsace



# Zoom sur les métiers pour le 3<sup>ème</sup> trimestre 2013

## Cuisinier(s)

Sur **16 082** postes **12 099** embauches réalisées dont  
**8 291** réalisées sans difficulté

<b>16 082</b> postes recherchés ce trimestre	<b>3 677 Ile-de-France</b>
	2 850 Pays de la Loire
	1 230 Aquitaine
	1 216 Rhône-Alpes
	1 176 Provence Alpes Côte d'Azur
	844 Bretagne
	735 Alsace
	648 Picardie

Pour plus d'information : <http://www.observatoire-tec.fr/>